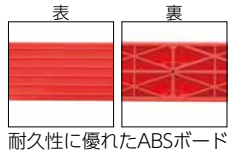


幅60cmの耐久性に優れたABS樹脂成型型ワイドボード採用、ボード部調節サポートアームをより安全に配慮したダブルサポート。ベース部はコーナー曲線の安全に配慮した設計(固定杭4本付)

板材質
ABS

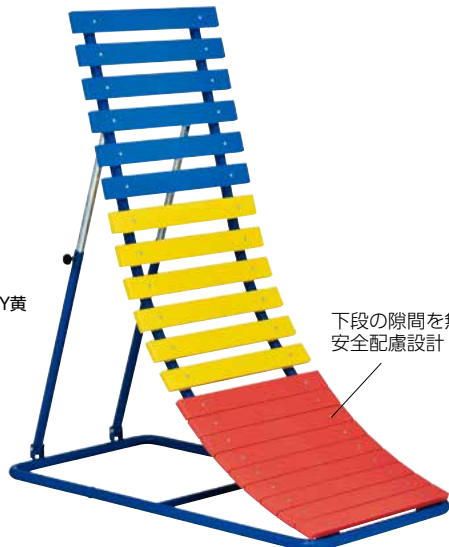
板幅
60cm



板材質
ABS

板幅
60cm

板間が
狭い下部のみ



●逆上がり用樹脂板(取付ボルト付)
T-2079PB青・T-2079PVオレンジ・T-2079PY黄
¥1,353(税別¥1,230)/枚 [3]
※T-1784、T-1908、T-1909、T-1910、
T-1974、T-2121、T-2258、T-2687
T-2856 共通部品

組立て時間
0.5h 屋外用

T-1974 逆上がり補助板ワイド600-1 ¥66,000(税別¥60,000) [13]

●幅65(板部60×6.5)×奥行130×高さ132~148cm●重さ25kg●角度5段階調節式●主材スチール34mm丸パイプ●杭4本付

組立て時間
0.5h 屋外用

T-1908 逆上がり補助板ワイド600-3 ¥70,620(税別¥64,200) [13]

●幅65(板部60×6.5)×奥行130×高さ132~148cm●重さ26.5kg●角度5段階調節式●主材スチール34mm丸パイプ●杭4本付

板材質
ABS

板幅
60cm

移動式・折りたたみ式鉄棒
でもご使用いただけます。



使用例

板材質
ABS

板幅
60cm

ベース材質
ステンレス

ステンレスベースで
さびにくい耐久性を追求



組立て時間
0.5h 屋内外兼用

T-1784 逆上がり補助板ワイド600-A ¥66,000(税別¥60,000) [14]

●幅74(板部60×6.5)×奥行132×高さ132~148cm●重さ20kg●角度5段階調節式●主材スチール31.8mm丸パイプ●杭4本付

組立て時間
0.5h 屋外用

T-2121 逆上がり補助板ワイドステン1 ¥99,000(税別¥90,000) [13]

●幅65(板部60×6.5)×奥行130×高さ132~148cm●重さ22kg●角度5段階調節式●主材ステンレス34mm丸パイプ●杭4本付

板材質
ABS

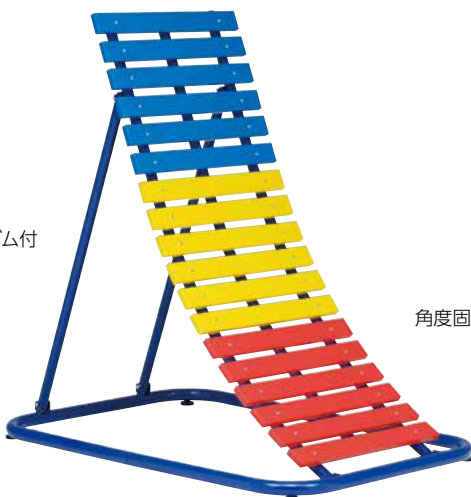
板幅
60cm

ベース部
90cm

ベース最大幅90cm
42.7mmパイプ使用(ベース部)



アジャスターゴム付



保育・幼児向
小学校低学年

板材質
木

板幅
55cm

上部
パッド付

小型

低学年までの子ども達に
必要十分なサイズの
補助板です。



使用例

組立て時間
0.5h 屋内外兼用

T-2687 逆上がり補助板RS600 ¥59,290(税別¥53,900) [12]

●幅90(板部60×6.5)×奥行135×高さ135cm●重さ29kg●角度固定式●主材スチール42.7mm丸パイプ●アジャスターゴム付●杭4本付

組立て時間
0.5h 屋外用

T-2174 小型鉄棒逆上がり補助板 ¥44,000(税別¥40,000) [11]

●幅56(板部55)×奥行117×高さ110cm●重さ16kg●主材スチール32mmパイプ●角度3段階調節●杭4本、ハンマー1本付